

LOGO  
«KOMMODEN»  
«CABINETS»





« Geradlinig und zeitlos sind die neuen LOGO Kommoden. Ganz egal ob mit Drehtüren, Schubkästen und Klappen - oder etwas auffälliger mit Glas-Abdeckplatten, Auszugsböden mit Glasblende, farblich abgesetzten, offenen Fächern oder weiteren Raffinessen. »  
 « The new LOGO cabinets are linear and timeless. Irrespective of whether they are equipped with swing doors, drawers and flaps, or are rather more striking with glass cover plates, pull-out shelves with glass panels, contrasting open compartments or further refinements. »

## «NACHTKOMMODEN» «NIGHT STANDS»

Das feingliedrige Untergestell unterstreicht den ansprechenden, modernen Eindruck der Nachtkommoden. Ebenso eignet sich der Kommodenumbau (hochgezogene Seiten sowie Rückwand) als Gestaltungselement. Glas in Form einer Abdeckplatte oder als Blende am Auszugsboden rundet das Bild ab und schenkt noch mehr Leichtigkeit. « LOGO Nachtkommode V1006 + V1007 »  
 The slender base frame underscores the appealing, modern impression of the night stands. Modifications can also be made to the night stands as a design element (raised sides as well as a rear wall). Glass in the form of a cover plate or a panel in the pull-out shelf completes the picture and provides an even greater sense of lightness. « LOGO night stand V1006 + V1007 »



« In Abdeckplatten sowie Auszugsböden können beflockte Ablageflächen eingelassen werden. Diese sind, neben der Funktion als Aufbewahrungsort für kostbare Gegenstände, auch optisch ein echtes Highlight. Außerdem besteht die Möglichkeit einen USB-Anschluss zu integrieren, der das Laden von Smartphones oder anderen elektrischen Geräten gewährleistet. »  
 « Flocked storage areas can be inserted in cover panels as well as pull-out shelves. Besides serving as a repository for valuable items, they also look great. You also have the option of integrating a USB port so you can charge your smartphone or other electrical devices. »




## «SIDEBOARDS»

Unsere Logo Kommoden gibt es in vielen verschiedenen Korpushöhen. Ganz individuell lässt sich so die Wunschhöhe nach Platzbedarf, Bedürfnissen und Funktionen planen. Um es Ihnen so leicht wie möglich zu machen, präsentieren wir viele durchdachte Vorschläge. Darunter auch für Sideboards. Diese eignen sich im Wohnbereich hervorragend als TV-Lösung. « LOGO Sideboard V1036 »

*Our LOGO cabinets are available in many different carcass heights. The desired height can be planned in accordance with your individual space requirements, needs and the functions of the cabinet. We have many sophisticated suggestions to make it as easy as possible for you. Also for sideboards. They offer ideal space for a TV in the living area. « LOGO sideboard V1036 »*



« LOGO Sideboard V1041, B162 H79.8 T48.2, Eiche hell - Lack silbergrau - Lack rotgrau, Untergestell in Lack schwarz »



« Das filigrane Untergestell kann beliebig lackiert werden. Wird der Farbton der Kommode angeglichen, verschmelzen Untergestell und Kommode zu einem Ganzen. Aber auch eine Farbe als Kontrast kann gewählt werden und Spannung bringen. »  
 « The delicate base frame can be lacquered in your colour of choice. If you choose the same colour as the cabinet, the base frame and the cabinet merge into one. However, you can also select a contrasting colour to add a touch of excitement. »



## «HIGHBOARDS»

Wahre Wunder, in Sachen Stauraum, vollbringen unsere Highboards. Da kann so einiges untergebracht werden. Für Schubkästen sind Einteilungsgitter aus Holz mit verschiedenen Facheinteilungen erhältlich. Korpusse hinter Drehtüren lassen sich mit Depoteinsätzen oder Einlegeböden unterteilen. Diese sorgen für Ordnung und vermeiden langes Suchen.

« LOGO Highboard V1069 »

*Our highboards perform veritable miracles when it comes to storage room. This means you can put rather a lot into them. Wooden division guards with different compartment divisions are available for drawers. Carcasses behind swing doors can be divided up with depository inserts or shelves. They ensure that everything is organised and can be found quickly.*

« LOGO highboard V1069 »





«HÄNGENDE KOMMODEN»  
 «WALL-MOUNTED CABINETS»

Durch die Kombination unterschiedlicher Oberflächen können interessante Effekte erreicht werden. Trüggelmann bietet für den angesagten „Materialmix“ viele verschiedene Dekore in Holzoptik und Lack-Farben. Optimal eignet sich das Absetzen des Farbtons für offene Korpusse. Auf Gehrung zusammengesetzt strahlen diese eine besondere Wertigkeit aus. Diverse Depoteinteilungen unterteilen den Gehrungskorpus geschickt.  
 « LOGO hängende Kommode V1061 »

*Interesting effects can be achieved by combining different finishes. Trüggelmann offers many different decors in a wood look and lacquer colours for a stylish mix of materials. Colour can also be added for open carcasses. Set onto a mitre, they look particularly effective. Different repository divisions are a stylish way to divide up the mitred carcass. « LOGO wall-mounted cabinet V1061 »*



## «RAUMTEILER» «ROOM DIVIDERS»

Kommoden als Raumteiler gliedern Räume in einzelne Wohnbereiche, ohne den Wohnraum großmächtig zu verkleinern. Außerdem sind unsere Raumteiler, wenn gewünscht, von mehreren Seiten bedienbar. Feine Griffe können hierbei eine entscheidende Hilfe sein, welche Elemente von welcher Seite zu öffnen sind. Kombiniert werden kann, was beliebt: Schubkästen, Klappen, Drehtüren und auch offene Korpusse. Diese kommen noch mehr zur Geltung, wenn sie farblich abgesetzt werden. « LOGO Raumteiler V1045 »

*Cabinets used as room dividers arrange rooms into different living areas without impacting greatly on the size of the living space. If required, our room dividers can be used from many sides. In such cases, slim handles are a great way to show which elements are to be opened from which side. You can combine whatever you desire: drawers, flaps, swing doors and open carcasses as well. They are even more effective if they are in contrasting colours. « LOGO room dividers V1045 »*






«KOMMODEN FÜR JEDE SITUATION»  
 «CABINETS TO SUIT EVERY SITUATION»

LOGO Kommoden geben sowohl im Schlafzimmer als auch im Wohnbereich sowie im Arbeitszimmer oder auf dem Flur eine gute Figur ab. Dort passen sie sich den Wohnbedürfnissen an. Ganz egal ob mit oder ohne elegantem Untergestell oder an der Wand hängend. « LOGO Highboard V1084 + V1083 »

LOGO cabinets look just as good in the bedroom, the living room, the office or in the corridor. They adjust to your living needs wherever they are placed. Irrespective of whether they have an elegant base frame or not, or are mounted on the wall. « LOGO highboard V1084 + V1083 »







« LOGO Sideboard V1044, B132 H92.6 T48.2, Eiche dunkel - Lack platingrau - Lack nachtblau, Untergestell in Lack platingrau »

# «ÖBERFLÄCHEN»

## «*FINISHES*»





Lack uni seidenmatt oder hochglänzend  
*Lacquer uni semigloss or highgloss*

		
Verkehrsweiß RAL 9016	Reinweiß <sup>1</sup> RAL 9010	ME Sandbeige <sup>2</sup> Hauston
		
Platingrau Hauston	Nachtgrau SIKKENS ON.00.40	ME Graphitschwarz <sup>3</sup> Hauston
		
Silbergrau NCS S 2500-N	Samtgrau SIKKENS E8.03.60	ME Beigegrü <sup>4</sup> Hauston
		
Schwarz RAL 9005	Lahar SIKKENS F2.10.50	Dunkelbronze Hauston
		
Sandbraun NCS S 5005-Y20R	Graubraun SIKKENS CN.02.27	Orientbraun NCS S8005-Y80R
		
Aubergine NCS S 6030-R50-B	Nachtblau SIKKENS S0.30.20	Rubinrot RAL 3003

Melamin  
*Melamine*

		
Sandbeige <sup>2</sup> U16003 VV	Weiß samtmat <sup>1</sup> W10450 SM	Eiche hell R20021 NW
		
Graphitschwarz <sup>3</sup> U12011 VV	Aluminiumfarbig F70015 MP	Nussbaum dunkel R30108 NW
		
Beigegrü <sup>4</sup> U15193 VV		Eiche dunkel R20033 NW

Furnier  
*Veneer*

		
Kirschbaumfarbig	Nussbaumfarbig	Eiche natur
		
Mooreiche		

<sup>1</sup> bis <sup>4</sup> sind jeweils farblich aufeinander abgestimmte Melamin- und Lackfarben.  
 Abweichungen in Form, Ausstattung, Maßen und Farben sowie technische Änderungen  
 und Druckfehler vorbehalten! Stand November 2020  
<sup>1</sup> to <sup>4</sup> are colour-coordinated melamine and lacquer colours. We reserve the right to make  
 changes to the designs, fittings, sizes and colours as well as technical amendments and  
 printing errors! Last updated November 2020



